

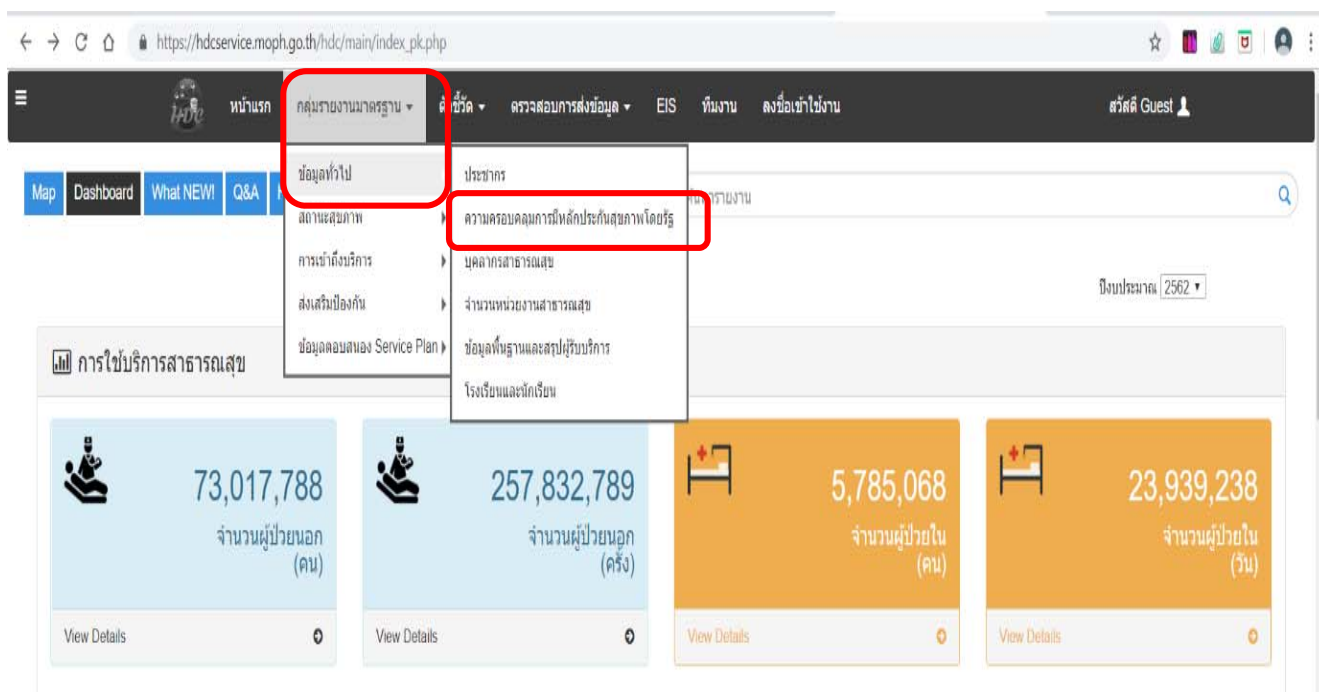
รายละเอียดการตรวจสอบจำนวนและขนาด (S,M,L)

ของโรงพยาบาลส่งเสริมสุขภาพตำบลและสถานีอนามัยเฉลิมพระเกียรติ

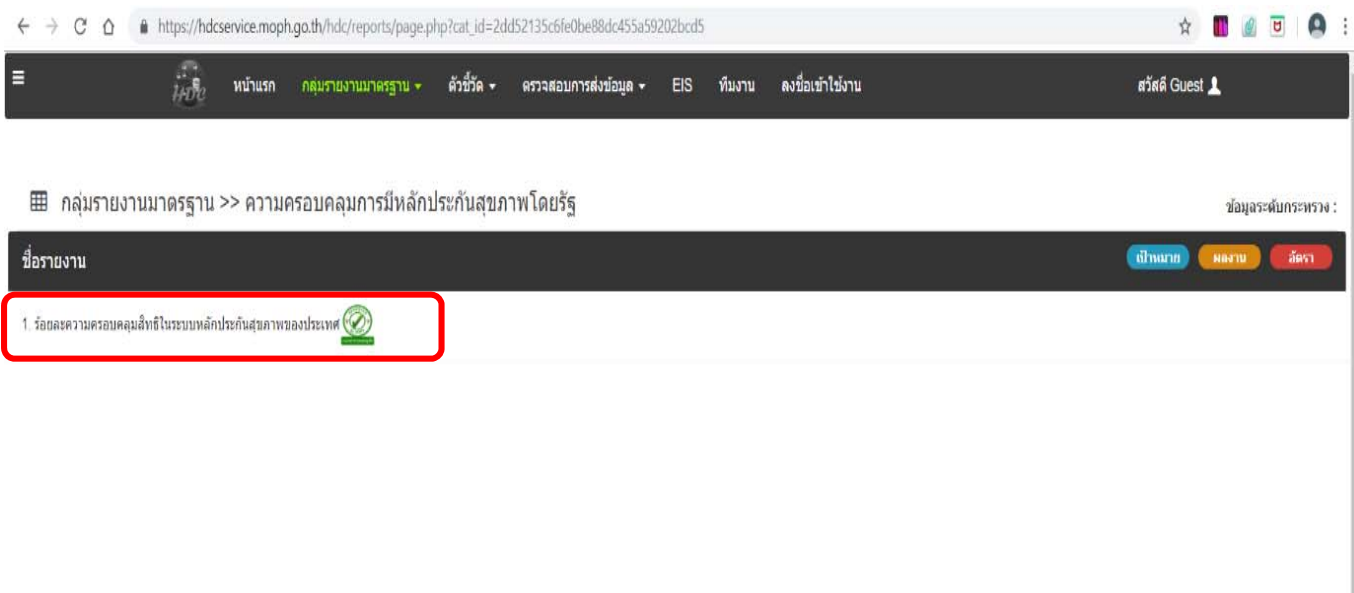
1. การจำแนกขนาดของโรงพยาบาลส่งเสริมสุขภาพตำบลและสถานีอนามัยเฉลิมพระเกียรติตามหนังสือที่ สธ 0204/22819 ลงวันที่ 15 กรกฎาคม 2562 (ข้อ 1)
2. ประชากรที่นำจัดกลุ่ม S,M,L กลุ่มพัฒนาระบบบัญชีบริหาร ใช้ข้อมูลทุกสิทธิจากข้อมูล Health Data center ปี 2561 ตามรายละเอียดภาพข้างล่าง

เข้าเว็บ https://hdcservice.moph.go.th/hdc/main/index_pk.php

- 1.คลิกเลือก กลุ่มรายงานมาตรฐาน → ข้อมูลทั่วไป → ความครอบคลุมการมีหลักประกันสุขภาพโดยรัฐ



- 2.คลิกเลือกหัวข้อ ร้อยละความครอบคลุมสิทธิในระบบหลักประกันสุขภาพของประเทศ



3. เลือกข้อมูลตามกรอบสีแดง ดังนี้

-ช่องปีงบประมาณ **คลิกเลือก** ปีงบประมาณที่ค้นหา “2561”

-ช่องหน่วยงานใน/นอกสังกัดกระทรวง **คลิกเลือก** ในสังกัด

-ช่องกรม **คลิกเลือก** สำนักงานปลัดกระทรวงสาธารณสุข

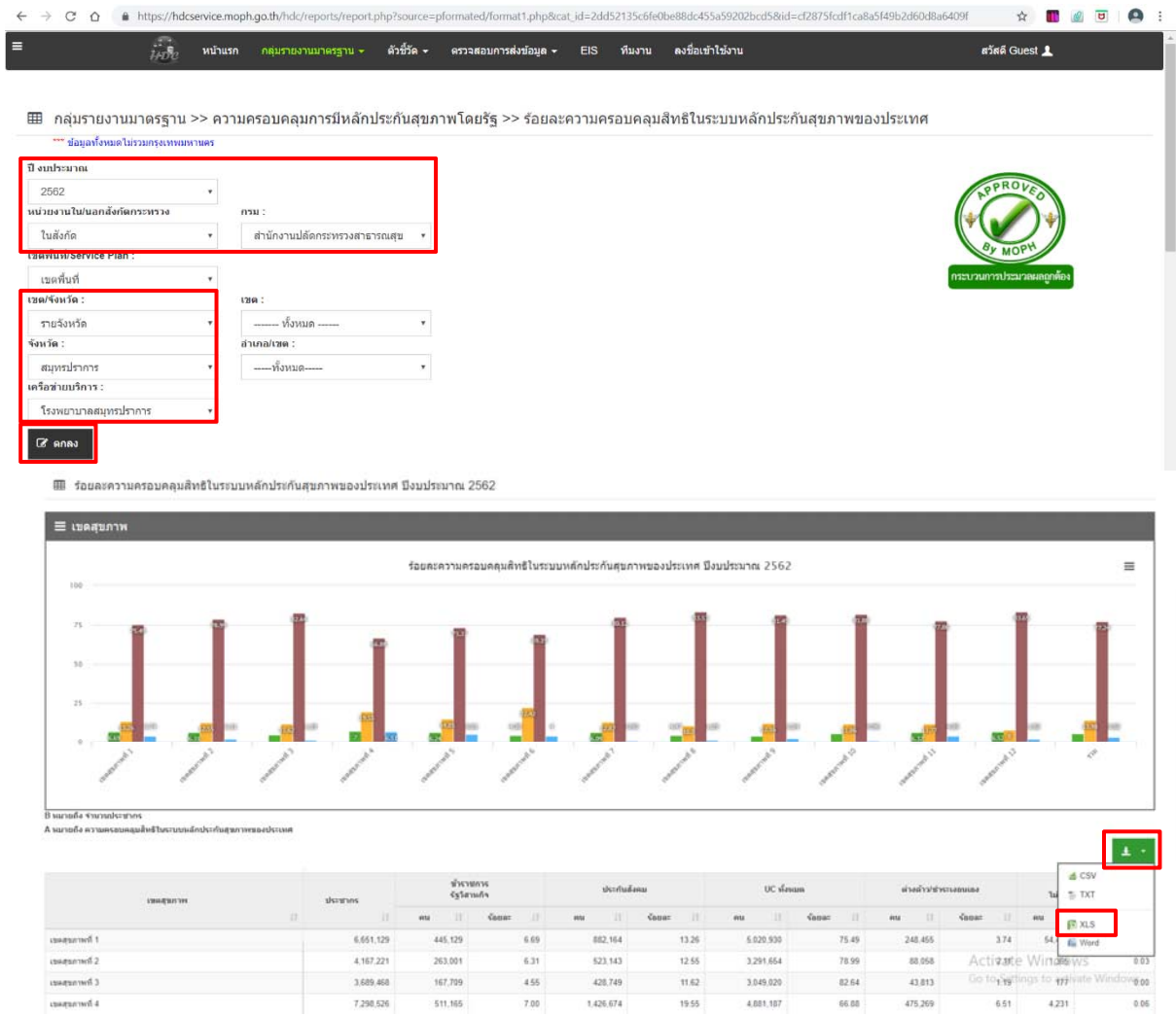
-ช่องเขต/จังหวัด **คลิกเลือก** รายจังหวัด

-ช่องจังหวัด **คลิกเลือก** จังหวัดของหน่วยบริการ

-ช่องเครือข่ายบริการ **คลิกเลือก** ชื่อหน่วยบริการ

คลิกเลือกตกลง จากนั้นคลิกที่ปุ่มสีเขียว  ให้กดเลือกโหลดเป็นไฟล์ Excel

จะได้ข้อมูลความครอบคลุมสิทธิในระบบหลักประกันสุขภาพของประเทศ เป็นไฟล์ Excel



The screenshot shows a web application interface for generating reports. At the top, there are navigation tabs: หน้าแรก, กลุ่มรายงานมาตรฐาน, ตัวชี้วัด, ตรวจสอบการส่งข้อมูล, EIS, ทีมงาน, and ลงชื่อเข้าใช้งาน. The main content area is titled "กลุ่มรายงานมาตรฐาน >> ความครอบคลุมการมีหลักประกันสุขภาพโดยรัฐ >> ร้อยละความครอบคลุมสิทธิในระบบหลักประกันสุขภาพของประเทศ". Below this, there are several filter sections:

- ปีงบประมาณ:** 2562
- หน่วยงานใน/นอกสังกัดกระทรวง:** ในสังกัด
- กรม:** สำนักงานปลัดกระทรวงสาธารณสุข
- เขต/จังหวัด:** รายจังหวัด
- จังหวัด:** กรุงเทพมหานคร
- สมทบบริการ:** โรงพยาบาลสมทบบริการ
- เครือข่ายบริการ:** โรงพยาบาลสมทบบริการ
- เขต:** ทั้งหมด
- อำเภอ/เขต:** ทั้งหมด

There is a green "APPROVED BY MOPH" stamp on the right side. Below the filters, there is a "ตกลง" (Submit) button. The main content area displays a bar chart titled "ร้อยละความครอบคลุมสิทธิในระบบหลักประกันสุขภาพของประเทศ ปีงบประมาณ 2562". Below the chart, there is a table with the following data:

เขตสุขภาพ	ประชากร	จำนวนประชากร		ประชากร		UC ทั้งหมด		จำนวนประชากร		รวม	%
		ชาย	หญิง	ชาย	หญิง	ชาย	หญิง	ชาย	หญิง		
เขตสุขภาพที่ 1	6,661,129	446,129	6.69	882,164	13.26	6,020,930	75.49	248,455	3.74	64	0.93
เขตสุขภาพที่ 2	4,167,221	263,001	6.31	523,143	12.55	3,291,654	78.99	88,058	2.11	54	0.83
เขตสุขภาพที่ 3	3,689,468	167,799	4.55	428,749	11.62	3,045,020	82.64	43,813	1.19	54	0.83
เขตสุขภาพที่ 4	7,290,526	511,165	7.00	1,426,674	19.55	4,881,187	66.88	475,209	6.51	4,231	0.56

At the bottom right of the table, there are icons for downloading the data in CSV, TXT, XLS, and Word formats. The XLS icon is highlighted with a red box.